

Бухгалтерский баланс на 30 сентября 2020 г.

Организация **ПАО "Татнефть" им.В.Д.Шашина**

Идентификационный номер налогоплательщика

Вид экономической

деятельности **добыча сырой нефти и нефтяного(попутного) газа**

Организационно-правовая форма/форма собственности **публичное акционерное общество/**

совместная собственность субъектов РФ и иностранная собственность

Единица измерения: **(тыс.руб)**

Местонахождение (адрес) **423450, РТ, г.Альметьевск, ул.Ленина,75**

Местонахождение (адрес) **423450, Республика Татарстан, г.Альметьевск, ул.Ленина,75**

Бухгалтерская отчетность подлежит обязательному аудиту

☒

ДА

☐

НЕТ

Наименование аудиторской организации / фамилия, имя, отчество (при наличии)

индивидуального аудитора **АО "ПрайсвотерхаусКуперс Аудит"**

Идентификационный номер налогоплательщика

аудиторской организации/индивидуального аудитора

Основной государственный регистрационный номер

аудиторской организации/индивидуального аудитора

Форма по ОКУД

Дата (число, месяц, год)

по ОКПО

ИНН

по

ОКВЭД

ОКОПФ/ОКФС


по ОКЕИ

Коды		
0710001		
30	09	2020
00136352		
1644003838		
06.10.		
1 22 47	32	
384		


Пояснения	Наименование показателя	Код показателей	На 30 сентября 20 20 г.	На 31 декабря 20 19 г.	На 31 декабря 20 18 г.
	АКТИВ				
	I. ВНЕОБОРОТНЫЕ АКТИВЫ				
	Нематериальные активы	1110	1 931 196	1 854 480	1 519 494
	Результаты исследований и разработок	1120	1 151 286	1 144 240	939 972
	Нематериальные поисковые активы	1130	168 805	82 200	4 265 212
	Материальные поисковые активы	1140	708 999	624 333	2 292 250
	Основные средства	1150	260 041 489	266 569 521	256 510 046
	в т.ч. незавершенные капитальные вложения	1151	93 886 247	107 760 624	115 195 430
	авансы, выданные для приобретения и сооружения основных средств	1152	20 774 692	14 856 513	8 920 829
	Доходные вложения в материальные ценности	1160	215 151	392 259	4 323 952
	Финансовые вложения	1170	98 536 541	99 328 503	92 381 756
	Отложенные налоговые активы	1180	2 615 398	-	-
	Прочие внеоборотные активы	1190	28 333 844	25 777 779	26 959 839
	в т.ч. активы по ликвидационным обязательствам	1191	27 841 748	25 211 401	17 053 844
	Итого по разделу I	1100	393 702 709	395 773 315	389 192 521
	II. ОБОРОТНЫЕ АКТИВЫ				
	Запасы	1210	69 639 367	41 210 116	65 781 674
	в т.ч. сырье и материалы	1211	6 429 239	6 465 505	12 085 489
	затраты в незавершенном производстве	1212	4 701 340	2 199 449	1 518 853
	готовая продукция и товары для перепродажи	1213	21 463 921	26 352 269	27 274 632
	товары отгруженные	1214	36 484 886	5 519 803	22 724 492
	прочие запасы и затраты	1215	559 981	673 090	2 178 208
	Налог на добавленную стоимость по приобретенным ценностям	1220	1 412 091	1 902 349	3 617 822
	Дебиторская задолженность	1230	344 337 680	373 794 549	332 674 500
	в т.ч. дебиторская задолженность, платежи по которой ожидаются более чем через 12 месяцев после отчетной даты:	1231	253 276 802	242 747 758	203 639 972
	в т.ч. покупатели и заказчики	1232	41 233	48 655	104 673
	авансы выданные	1233	240 775	66 350	98 572
	прочие дебиторы	1234	252 994 794	242 632 753	203 436 727
	в т.ч. дебиторская задолженность, платежи по которой ожидаются в течение 12 месяцев после отчетной даты:	1235	91 060 878	131 046 791	129 034 528
	в т.ч. покупатели и заказчики	1236	52 048 813	71 570 267	77 536 010
	авансы выданные	1237	4 141 343	3 721 492	3 266 296
	прочие дебиторы	1238	34 870 722	55 755 032	48 232 222
	Финансовые вложения (за исключением денежных эквивалентов)	1240	2 777 140	545 117	3 340 306
	Денежные средства и денежные эквиваленты	1250	11 090 606	1 723 345	28 850 530
	Прочие оборотные активы	1260	9 288 010	1 595 321	5 097 762
	Итого по разделу II	1200	438 544 894	420 770 797	439 362 594
	БАЛАНС	1600	832 247 603	816 544 112	828 555 115

Пояснения	Наименование показателя	Код показателя	На 30 сентября 20 20 г.	На 31 декабря 20 19 г.	На 31 декабря 20 18 г.
	ПАССИВ				
	III. КАПИТАЛ И РЕЗЕРВЫ				
	Уставный капитал (складочный капитал, уставный фонд, вклады товарищей)	1310	2 326 199	2 326 199	2 326 199
	Собственные акции, выкупленные у акционеров	1320	-	-	-
	Переоценка внеоборотных активов	1340	11 884 049	13 389 408	17 477 427
	Добавочный капитал (без переоценки)	1350	51 498	298 820	328 409
	Резервный капитал	1360	116 310	116 310	116 310
	Нераспределенная прибыль (непокрытый убыток)	1370	585 853 455	556 625 941	625 404 234
	Итого по разделу III	1300	600 231 511	572 756 678	645 652 579
	IV. ДОЛГОСРОЧНЫЕ ОБЯЗАТЕЛЬСТВА				
	Заемные средства	1410	16 770 000	15 370 000	370 000
	Отложенные налоговые обязательства	1420	-	2 177 796	8 048 172
	Оценочные обязательства	1430	58 820 480	50 360 737	34 346 312
	Прочие обязательства	1450	-	-	-
	Итого по разделу IV	1400	75 590 480	67 908 533	42 764 484
	V. КРАТКОСРОЧНЫЕ ОБЯЗАТЕЛЬСТВА				
	Заемные средства	1510	29 098 912	32 893 591	16 036 104
	Кредиторская задолженность:	1520	123 850 631	140 151 901	121 654 847
	в т.ч. поставщики и подрядчики	1521	47 870 378	34 404 264	22 081 257
	задолженность по страховым взносам	1522	437 092	710 227	594 348
	задолженность по налогам и сборам	1523	33 134 567	28 211 874	32 121 047
	авансы полученные	1524	8 351 974	8 515 291	5 095 325
	задолженность перед участниками (учредителями) по выплате дохода	1525	24 031 442	57 522 608	52 222 838
	прочие кредиторы	1526	10 025 178	10 787 637	9 540 032
	Доходы будущих периодов	1530	270 000	251 966	238 436
	Оценочные обязательства	1540	3 206 069	2 581 443	2 208 665
	Прочие обязательства	1550	-	-	-
	Итого по разделу V	1500	156 425 612	175 878 901	140 138 052
	БАЛАНС	1700	832 247 603	816 544 112	828 555 115

Первый заместитель генерального директора
по разведке и добыче нефти и газа -
руководитель "Татнефть-Добыча"


(подпись) Р. Х. Халимов
(расшифровка подписи)

Главный бухгалтер


(подпись) О. М. Матвеев
(расшифровка подписи)

"30 октября 2020 г."

Отчет о финансовых результатах за январь-сентябрь 2020 года


Организация ПАО "Татнефть" им.В.Д.Шашина Форма по ОКУД
 Дата (число, месяц, год) _____ по ОКПО
 Идентификационный номер налогоплательщика _____ ИНН
 Вид экономической деятельности добыча сырой нефти и нефтяного(попутного) газа по
 ОКВЭД 2
 Организационно-правовая форма/форма собственности публичное акционерное общество/
 совместная собственность субъектов РФ и иностранная собственность по ОКОПФ/ОКФС
 Единица измерения: тыс. руб. по ОКЕИ

Коды		
0710002		
30	09	2020
00136352		
1644003838		
06.10.		
1 22 47		32
384		

Пояснения ¹	Наименование показателя	код показателя	За январь-сентябрь 2020 г.	За январь-сентябрь 2019 г.
	Выручка	2110	483 766 032	615 302 134
	Себестоимость продаж	2120	(356 705 625)	(370 123 810)
	Валовая прибыль (убыток)	2100	127 060 407	245 178 324
	Коммерческие расходы	2210	(31 619 786)	(34 161 727)
	Управленческие расходы	2220	(7 032 403)	(6 372 213)
	Расходы, связанные с поиском, разведкой и оценкой полезных ископаемых	2230	(104 274)	(245 742)
	Прибыль (убыток) от продаж	2200	88 303 944	204 398 642
	Доходы от участия в других организациях	2310	157 030	2 746 839
	Проценты к получению	2320	552 661	995 630
	Проценты к уплате	2330	(4 032 977)	(25 650)
	Прочие доходы	2340	14 382 735	45 039 838
	Прочие расходы	2350	(29 836 376)	(63 593 912)
	Прибыль (убыток) до налогообложения	2300	69 527 017	189 561 387
	Налог на прибыль	2410	(17 126 291)	(40 775 206)
	в т.ч. текущий налог на прибыль	2411	(22 425 575)	(42 450 023)
	отложенный налог на прибыль	2412	5 299 284	1 674 817
	Прочее	2460	(332 053)	86 690
	Перераспределение налога на прибыль внутри консолидированной группы налогоплательщиков	2465	300 596	1 113 084
	Чистая прибыль (убыток)	2400	52 369 269	149 985 955

Пояснения ¹	Наименование показателя	код показателя	За январь-сентябрь 2020 г.	За январь-сентябрь 2019 г.
	Результат от переоценки внеоборотных активов, не включаемый в чистую прибыль (убыток) периода	2510	(1 377 183)	
	Результат от прочих операций, не включаемый в чистую прибыль (убыток) периода	2520	258 767	(9 399)
	Налог на прибыль от операций, результат которых не включается в чистую прибыль (убыток) периода	2530	(506 089)	-
	Совокупный финансовый результат периода	2500	50 744 764	149 976 556
	Справочно		-	-
	Базовая прибыль (убыток) на акцию, руб	2900	-	-
	Разводненная прибыль (убыток) на акцию	2910	-	-

Первый заместитель генерального директора
по разведке и добыче нефти и газа - руководитель
"Татнефть-Добыча"


(подпись)

Р. Х. Халимов
(расшифровка подписи)

Главный бухгалтер


(подпись)

О. М. Матвеев
(расшифровка подписи)

" 30 " октября 20 20 г.

Примечания

1. Указывается номер соответствующего пояснения к бухгалтерскому балансу и отчету о финансовых результатах.